

# Facebookページの 作り方

2017.10.04

ちえてらすコンサルティング

中村剣



# ページを作成

The image shows a screenshot of a Facebook profile page for '中村 剣' (Ken Nakamura). A red box highlights the 'ページ' (Pages) icon in the top navigation bar. A red arrow points from this box to a dropdown menu that appears when the icon is clicked. The dropdown menu lists several Facebook pages:

- Facebookページ:
- 信州アルプス大学
- 長野県中小企業診断協会 4
- ラパンLapin
- もっと見る...

At the bottom of the dropdown menu, there are two blue buttons: 'ページを作成' (Create Page) and 'ページを管理' (Manage Page).



# ページを作成

## Facebookページを作成

Facebookページを作成して、ブランドやビジネス、慈善事業などをFacebookでターゲット層にアピールしましょう。

作成は無料です。まずページタイプを選択してください。

どれを選んでも構いませんが、  
「会社または団体」を選択



ローカルビジネスまたはスポット



会社または団体



ブランドまたは製品



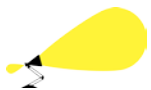
アーティスト、バンドまたは著名人



エンターテインメント



慈善活動またはコミュニティ



# 基本項目



## 会社または団体

Facebookで支援者と交流しよう。

教育 ▼

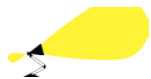
こども教育社

[スタート]をクリックすることにより、  
Facebookページ規約に同意します。

**スタート**



# プロフィール写真の追加



# カバー写真の追加

**カバー写真を追加**  
カバー写真があるページは、「いいね！」やアクセスが増える傾向にあります。



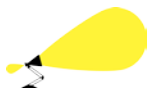
ステップ2/2

スキップ

 **カバー写真をアップロード**



# 空のFBページができました



# ページ情報を編集する

ホーム

イベント

レビュー

▼ さらに表示

広告を出す

広告を管理

👍 いいね!

📡 フォローする

➡ シェア

...

ページ情報を編集

新しいページによ

ページを他の利用者とシェア  
ド、組織について説明する  
お試しください。その他の  
せします。

インサイトを見る

ページビジタープレビュー

広告を作成

イベントを作成

グループを作成

広告マネージャー





# カテゴリと説明

情報を編集 ×

一般      連絡先情報      場所      営業時間

---

一般

---

カテゴリ

---

説明

---

所有者情報



# 連絡先情報

## 情報を編集

一般

**連絡先情報**

場所

営業時間

### 連絡先

電話番号

電話番号があります

090-6666-9999

ウェブサイト

このページにはウェブサイトがあります

www.kict.com

メール

メールアドレスがあります

info@kict.com

Additional Links

Additional Links



# 住所の入力

情報を編集 ×

一般 連絡先情報 **場所** 営業時間

地域

住所

住所がある

広丘原新田165番地 3 長野県 塩尻市 (Shiojiri, Nag: 郵便番号



地図をドラッグして位置を調整

**i** The pin was changed to match the address that was saved.

Customers visit my business at my street address (unchecking this box will hide your street address and check-ins)

変更を保存 キャンセル



# 住所入力時の注意①

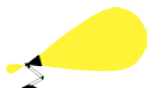
住所入力時にエラーが起きて入力できない場合があります。



入力はローマ字で入力しても上手くいかない場合は、



番地のフィールドにすべての住所を入力します。（県名エリアは入力しない）



# 住所入力時の注意②

地域

住所

住所がある

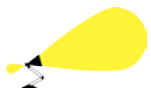
松川町元大島 1 4 4 5

長野県 下伊那郡 (Matsukaw

郵便番号



地図が正しく表示されない場合は、  
地図のマーカを動かして正しい位置を表示させます。



# 営業時間

## 営業時間

### 営業時間

- 特定の営業時間に営業
- 24時間営業
- 営業時間記載なし
- 閉店・閉鎖

|   |      |   |       |   |
|---|------|---|-------|---|
| <input checked="" type="checkbox"/> 月曜日 | 9:00 | — | 17:00 | + |
| <input checked="" type="checkbox"/> 火曜日 | 9:00 | — | 17:00 | + |
| <input checked="" type="checkbox"/> 水曜日 | 9:00 | — | 17:00 | + |
| <input type="checkbox"/> 木曜日            | 時間   | — | 時間    |   |
| <input type="checkbox"/> 金曜日            | 時間   | — | 時間    |   |
| <input type="checkbox"/> 土曜日            | 時間   | — | 時間    |   |
| <input type="checkbox"/> 日曜日            | 時間   | — | 時間    |   |



# 応用：ボタンの追加

The image shows a screenshot of a Facebook page for 'こども教育社' (Kids Education Co.). The page header includes the Facebook logo, the company name, a search bar, and user information for '中村 剣' (Ken Nakamura). The main content area features a blue sky background with white clouds and a green field. A red box highlights a blue button with a warning icon and the text '詳しくはこちら' (Click here for details). The button is located in the bottom right corner of the main content area. Below the button, there is a notification bar that says '新しいページによるこそ' (New page by...) and a suggestion to 'ページを友達にすすめよう' (Recommend page to friends).



# スマホ等利用時に便利

## ページにボタンを追加

こども教育社でアクションを実行しやすくなります。ページに追加したいボタンを選択して、クリックした人を誘導するリンク先を指定してください。



- 📅 予約サービス
- 💬 お問い合わせ
- ℹ️ 詳しくはこちら
- 🛒 購入または募金する
- 📱 アプリやゲームをダウンロード

今すぐ電話  
携帯電話からワンタップで電話できるようになります。

お問い合わせ  
ウェブサイトのフォームに利用者を誘導して、セールスリードを獲得できます

メッセージを送信  
利用者がページにFacebookメッセージを送信しやすくなるようになります。

登録する  
利用者をウェブサイトに誘導して、リードや登録者を増やすことができます

見積もり  
サービスに関する情報をリクエストできるページ上のフォームに、利用者を誘導することができます。

メールを送信  
利用者がページにメールを送信しやすくなるようになります。

電話やメールへのアクションが  
設定できる





# ページ管理者の追加

こども教育社

facebookページ 受信箱 お知らせ インサイト 投稿ツール 設定 ヘルプ

ページの設定

ページの役割

ページで行うそれぞれの作業に合わせて各管理者に異なる役割を割り当てることができます。詳しくはこちら

セクション

新しいページの役割を割り当て

既存のページの役割

新しいページの役割を割り当て

名前またはメールアドレスを入力

名前またはメールアドレスを入力

ページとしてメッセージ送信・投稿、ページのコメントへの返信・削除、広告の作成、投稿またはコメントをした管理者の確認、インサイトの閲覧、ページからのInstagramのコメントへの返信・削除、ページからのInstagramアカウント情報の編集を行うことができます。

既存のページの役割

管理者

ページとしてメッセージ送信・投稿、ページのコメントへの返信・削除、広告の作成、投稿またはコメントをした管理者の確認、インサイトの閲覧、ページからのInstagramのコメントへの返信・削除、ページからのInstagramアカウント情報の編集、ページの役割の割り当てなどページのすべてを管理することができます。

中村 剛  
管理者

編集する

自分以外にページを編集できる  
人を追加できる。

※友だちになっていること

## 新しいページの役割を割り当て

名前またはメールアドレスを入力

編集者

追加する

ページとしてメッセージ送信・投稿、ページのコメントへの返信・削除、広告の作成、投稿またはコメントをした管理者の確認、インサイトの閲覧、ページからのInstagramのコメントへの返信・削除、ページからのInstagramアカウント情報の編集を行うことができます。



# わかりやすいページ名にする



The image shows a screenshot of the Facebook page name creation process. On the left, a preview of the page shows a blue box icon and the name 'こども教育社'. Below the preview, a red box highlights the text 'Facebookページの@ユーザー名を作成' with a red arrow pointing to the right. On the right, a dialog box titled 'ページのユーザー名を作成' contains the following text: '固有のユーザー名をページに設定することで、検索で見つけやすくなります。また、ユーザー名があるページはカスタムURLを作成することができ、これによりページへのアクセスやメッセージの送信がより簡単になります。' Below this text, a preview shows the blue box icon and the name 'こども教育社 @kodomokyoiku'. Underneath, a 'ユーザー名' field contains '@kodomokyoiku' with a green checkmark and '12 / 50' characters. At the bottom right, there are two buttons: 'キャンセル' and 'ユーザー名を作成'.

ページのユーザー名を作成

固有のユーザー名をページに設定することで、検索で見つけやすくなります。また、ユーザー名があるページはカスタムURLを作成することができ、これによりページへのアクセスやメッセージの送信がより簡単になります。

こども教育社  
こども教育社  
@kodomokyoiku

Facebookページの@ユーザー名を作成

ユーザー名 12 / 50

@kodomokyoiku ✓

ユーザー名の選択に関するアドバイス情報をチェック。

キャンセル ユーザー名を作成



# わかりやすいページ名にする

作成されました！

こども教育社のユーザーネーム(@[kodomokyoiku](#))が作成されました。

ページの検索がより簡単になりました。また、利用者は  
[fb.me/kodomokyoiku](#)からページにアクセスしたり、  
[m.me/kodomokyoiku](#)からページにメッセージを送信することができます。

OK

<https://www.facebook.com/こども教育社-2058563034363571/>



<https://www.facebook.com/kodomokyoiku/>

